

Em

RELATÓRIOS>CREAS>PAEFI>RELATÓRIO MENSAL

Criar um relatório de ESTATISTICA DE ACOMPANHAMENTO – CREAS

Esse relatório vai passar por parâmetro o MÊS e o ANO.

Vai apresentar o resultado da seguinte forma:

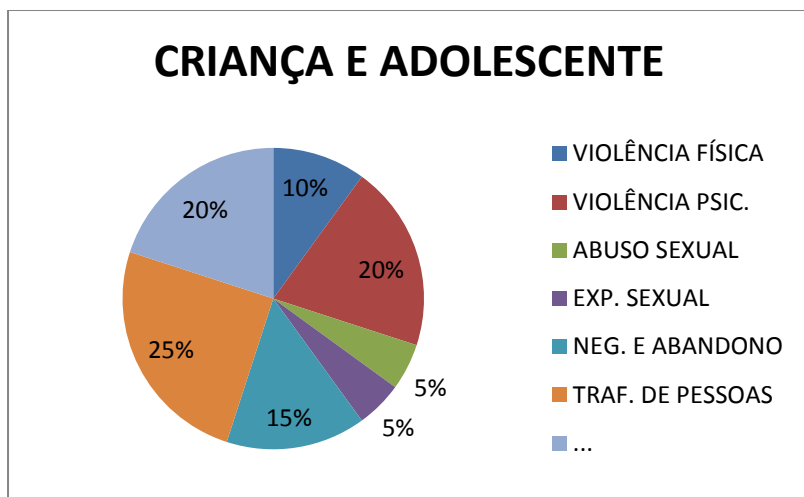
MÊS/ANO

VIOLAÇÃO	CRIANÇA E ADOLESC.		ADULTO		MULHER		DEFICIÊNTE		IDOSO	
	QTD	%	QTD	%	QTD	%	QTD	%	QTD	%
VIOLÊNCIA FÍSICA	10	10	20	20	10	10	10	10	20	20
VIOLÊNCIA PSIC.	20	20	20	20	10	10	20	20	20	20
ABUSO SEXUAL	5	5	10	10	30	30	5	5	10	10
EXP. SEXUAL	5	5	10	10	30	30	5	5	10	10
NEG. E ABANDONO	15	15	10	10	5	5	15	15	10	10
TRAF. DE PESSOAS	25	25	15	15	5	5	25	25	15	15
...	20	20	15	15	10	10	20	20	15	15
TOTAL	100	100	100	100	100	100	100	100	100	100

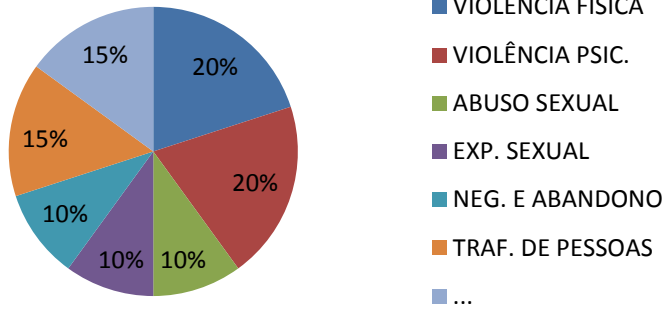
COMO VISTO ACIMA, UMA COLUNA DEVE TER A QUANTIDADE DE REGISTROS POR DEMANDA E VIOLAÇÃO.

A OUTRA COLUNA DEVE TER A PORCENTAGEM QUE CADA REGISTRO REPRESENTA.

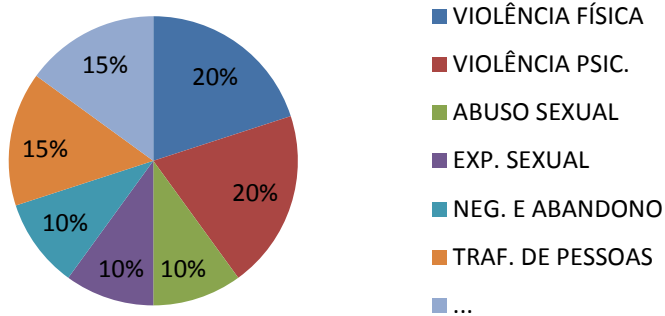
No Mesmo relatório, na folha abaixo, fazer a estatística de cada das informações.



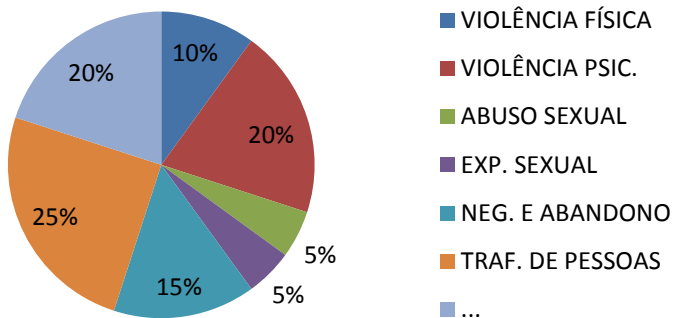
ADULTO



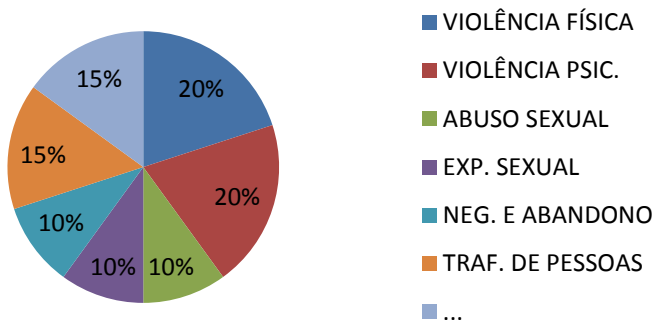
MULHER



DEFICIÊNTE

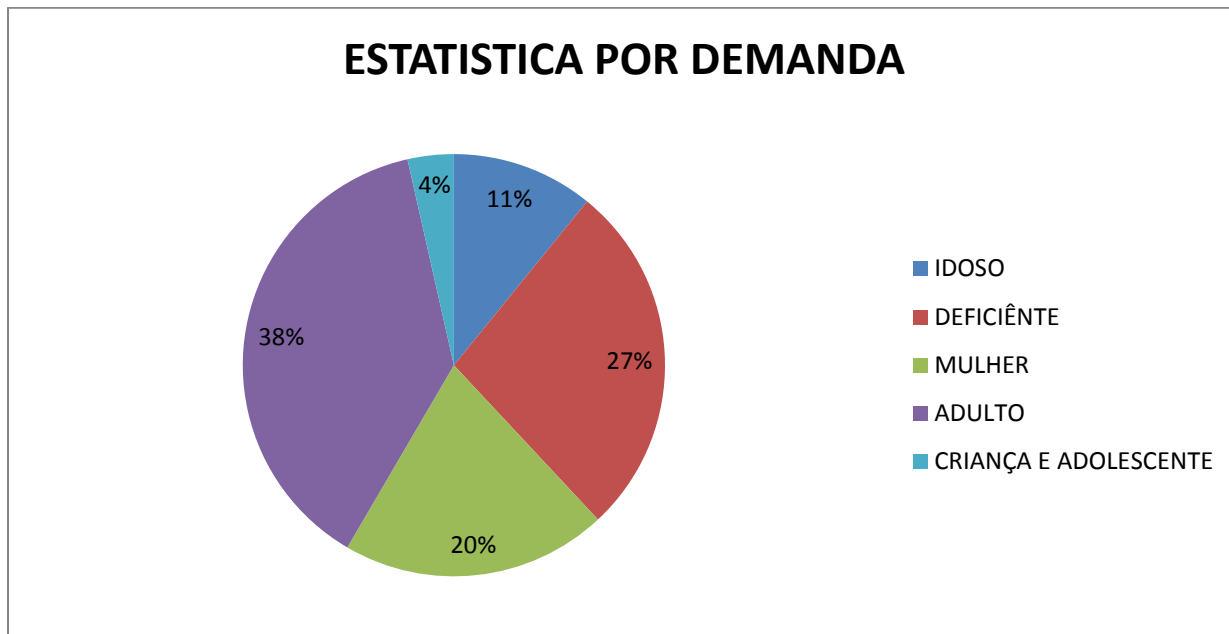


IDOSO



FAZER TAMBÉM UMA ESTATÍSTICA POR DEMANDA.

Do TOTAL DE PESSOAS, inserir quantas são de cada DEMANDA.



E POR ULTIMO, FAZER UMA ESTATÍSTICA POR VIOLAÇÃO.



LEMBRANDO QUE CADA INFORMAÇÃO FICARÁ EM UMA FOLHA:

PRIMEIRA FOLHA: QUADRO COM INFORMAÇÕES

SEGUNDA FOLHA: VIOLAÇÕES POR DEMANDA (5 GRÁFICOS PEQUENOS NA FOLHA)

TERCEIRA FOLHA: ESTATÍSTICA POR DEMANDA

QUARTA FOLHA: ESTATÍSTICA POR VIOLAÇÃO.